




NÁVOD NA INSTALACI ZÁVĚSNÉHO SYSTÉMU ARTITEQ TOP RAIL

K instalaci potřebujete 8ks vrutů a 8ks hmoždinek na 1m délky lišty



[zde se podívejte na instalační video](#)

INSTALACE LIŠTY
ARTITEQ TOP RAIL

